



SERVIZO
GALEGO
de SAÚDE

Complexo Hospitalario de Ourense
Ourense

Experiencia de creación de un Repositorio hospitalario

Carmen Rodríguez Otero

Complexo Hospitalario de Ourense

*La informació al descobert? Parlem. Repositoris institucionals i accés obert
Barcelona, 13 de Febrero de 2009*



- EXPERIENCIAS
 - SITUACION DE PARTIDA
 - DESARROLLO

EXPERIENCIA 1

- SITUACIÓN DE PARTIDA
- HOSPITAL PRIVADO
 - ACTIVIDAD CIENTÍFICA
 - Publicaciones
 - Comunicaciones
 - Cursos
 - Sesiones Clínicas
 - Archivo en Biblioteca
 - Difusión
 - Preservación
 - Repositorio → NECESIDAD

- **Finalidad**

Facilitar la actividad docente, asistencia a cursos prácticos de aprendizaje y estancias en otros servicios de hospitales para la puesta en marcha de nuevas técnicas.

- **Mecanismo de solicitud**

Para solicitar subvención, se comunicará la ausencia a la Dirección Asistencial, con la conformidad del Jefe de Servicio, indicando los días exactos de ausencia en C.I. acompañando fotocopia del programa e inscripción, con tiempo suficiente para evitar anulación de consultas u otra actividad programada previamente y en todo caso, con al menos 30 días de antelación.

Se solicitará subvención, en el impreso destinado a tal fin, ***adjuntando programa del curso o congreso, o aceptación de trabajos o ponencias y presupuesto de gastos del mismo.***

Una vez realizado el curso o actividad objeto de subvención, ***deberán presentarse documentos originales justificativos del abono que se solicita, (recibo original de la inscripción, y factura original del importe del viaje, del alojamiento e iconografía), así como justificación de su publicación y/o comunicación, siendo imprescindible la presentación de estos documentos para recibir la subvención. Quedara copia del texto del póster o comunicación en la Biblioteca de forma inexcusable.***

Las subvenciones aprobadas que no cumplan las condiciones requeridas, caducarán a los treinta días de realización del acto científico.

- **Sistema de aplicación**

La Comisión de Biblioteca y Presupuestos de Formación, valorará las solicitudes recibidas en su reunión mensual, devolviéndolas a Dirección Médica con la propuesta de cuantía de ayuda y/o los motivos de la denegación.

La Dirección Médica conformará esta propuesta, una vez cumplidas las condiciones de esta normativa.

El solicitante recibirá el importe de la subvención en la CAJA del Hospital.

DESARROLLO

- FINALES 2006
 - Conferencia sobre Open Access. Universidad de Miño. Braga, 27 y 28 Noviembre de 2006
 - Repositorios institucionales: una vía hacia el acceso, la visibilidad y la preservación de la producción científica. Zaragoza, 14-15 Diciembre de 2006

Finales de 2006 ... Enero 2007

- Muchas dudas....
 - El software
 - **Contenido**
 - Esfuerzo
- Buscando aliados...
 - Servicio Codificación Diagnóstica

ABRIL 2007

- Presentación documento a Dirección con la estrategia a seguir
 - Objetivos del Repositorio
 - Difundir
 - Conservar
 - Gestionar
 - Contenido
 - **Trabajos científicos**
 - **Material docente**
 - Información al paciente
 - Noticias de prensa
 - Usuarios
 - Autores, Personal centro, público en general
 - Servicios piloto
 - Prioridades
 - Involucrar determinados servicios
 - Recolectar Sesiones Clínicas
 - Recopilar Actividad Científica 06
 - Estructura
 - Servicios Hospital
 - Colecciones x tipo de trabajo

MAYO 2007

- Instalación DSPACE*
 - Expansión
 - Comunidad usuarios – Gude
 - Distribución gratuita
- Primer contacto con los servicios piloto:
 - Anatomía Patológica
 - C.O.T
 - Urología
- Primer ingreso de documentos

* A guide to institutional repository software. http://www.soros.org/openaccess/pdf/OSI_Guide_to_IR_Software_v3.pdf

JUNIO 2007

- Presentación Salón de Actos
 - Open Access
 - Mostrar Repositorio
 - Invitación a participar

QUERÍAMOS...

- Instalación Dspace en el Servidor
- Desarrollo del programa
 - Acceso al público
 - Contabilizar visitas...
 - Autoarchivo...

pero...

INSTALACIÓN EN LOCAL

Buscar en DSpace

[Búsqueda avanzada](#)

[Página de inicio](#)

Listar

[Comunidades](#)

[Títulos](#)

[Autores](#)

[Materias](#)

[Fecha](#)

Servicios

POVISA DSpace >

POVISA DSpace

**iBienvenido al Repositorio del Hospital
POVISA!**

POVISA Dspace es el repositorio digital del Hospital POVISA, con este sistema se pretende difundir, preservar y facilitar el acceso a la actividad científica de POVISA.

**Producción
científica
del
Hospital
POVISA**

→ [Fecha](#)

Servicios

→ [Alertas](#)

→ [Mi DSpace](#)
usuarios autorizados

→ [Editar perfil](#)

→ [Ayuda](#)

→ [Sobre DSpace](#)

Buscar

Entre el texto a buscar en DSpace.

Buscar

Comunidades en DSpace

Elija una comunidad para visualizar sus colecciones.

[Anatomía Patológica](#)

[Anestesiología y Reanimación](#)

[Biblioteca](#)

[Cardiología](#)

[Cirugía General](#)

[Cirugía Ortopédica y Traumatología](#)

ESTRUCTURA: DEPARTAMENTOS / SERVICIOS

[Cirugía General](#)
[Cirugía Ortopédica y Traumatología](#)
[Cirugía Plástica, Estética y Reparadora](#)
[Codificación Diagnóstica](#)
[Dermatología](#)
[Digestivo](#)
[Dirección Asistencial](#)
[Enfermería](#)
[Medicina Interna](#)
[Neumología](#)
[Neurología](#)
[Oftalmología](#)
[Radiodiagnóstico](#)
[Reumatología](#)
[Sesiones Clínicas Generales](#)
[Urología](#)

Colecciones = Actividad científica de los servicios

The screenshot shows a web interface for a DSpace community. On the left is a navigation sidebar with links for 'Página de inicio', 'Listar' (with sub-links for 'Comunidades', 'Títulos', 'Autores', 'Materias', 'Fecha'), and 'Servicios' (with sub-links for 'Alertas', 'Mi DSpace usuarios autorizados', 'Editar perfil', 'Ayuda', 'Sobre DSpace'). The main content area is titled 'Anatomía Patológica' and 'Página de inicio de la comunidad'. It features a search box with 'En: Anatomía Patológica' selected in a dropdown, a 'Buscar for' input field, and an 'Ir' button. Below the search box are 'Lista por' buttons for 'Títulos', 'Autores', 'Materias', and 'Por fecha'. Underneath is the section 'Colecciones en esta comunidad' with a bulleted list of links: 'AP Artículos de Revistas', 'AP Congresos', 'AP Cursos', and 'AP Sesiones Clínicas'. On the right side, there is a vertical list of article titles, including 'Adrenal lipomas: Incidental autopsy findings', 'Trombo tumoral intracardiaco', 'Carcinoma of the scalp', 'Trombo tumoral intracardiaco causado por un tumor maligno de nervio periférico, en paciente con neurofibromatosis Tipo I', and 'Diagnostic value of Ziehl-Neelsen technique in cytologic'.

[Página de inicio](#)

Anatomía Patológica

Página de inicio de la comunidad

En:

Buscar for

o Lista por

Colecciones en esta comunidad

- [AP Artículos de Revistas](#)
- [AP Congresos](#)
- [AP Cursos](#)
- [AP Sesiones Clínicas](#)

[Adrenal lipomas: Incidental autopsy findings](#)

[Trombo tumoral intracardiaco](#)

[Carcinoma of the scalp](#)

[Trombo tumoral intracardiaco causado por un tumor maligno de nervio periférico, en paciente con neurofibromatosis Tipo I](#)

[Diagnostic value of Ziehl-Neelsen technique in cytologic](#)

CONTENIDO: en Octubre 2007

POVISA DSpace >

Ir

Búsqueda avanzada

→ [Página de inicio](#)

Listar

→ [Comunidades](#)

→ [Títulos](#)

→ [Autores](#)

→ [Materias](#)

→ [Fecha](#)

Servicios

→ [Alertas](#)

→ [Mi DSpace](#)
usuarios autorizados

→ [Editar perfil](#)

Visualizar por título

Ir a: [0-9](#) [A](#) [B](#) [C](#) [D](#) [E](#) [F](#) [G](#) [H](#) [I](#) [J](#) [K](#) [L](#) [M](#) [N](#) [O](#) [P](#) [Q](#) [R](#) [S](#) [T](#) [U](#) [V](#) [W](#) [X](#) [Y](#) [Z](#)

O introduzca las primeras letras: Ir

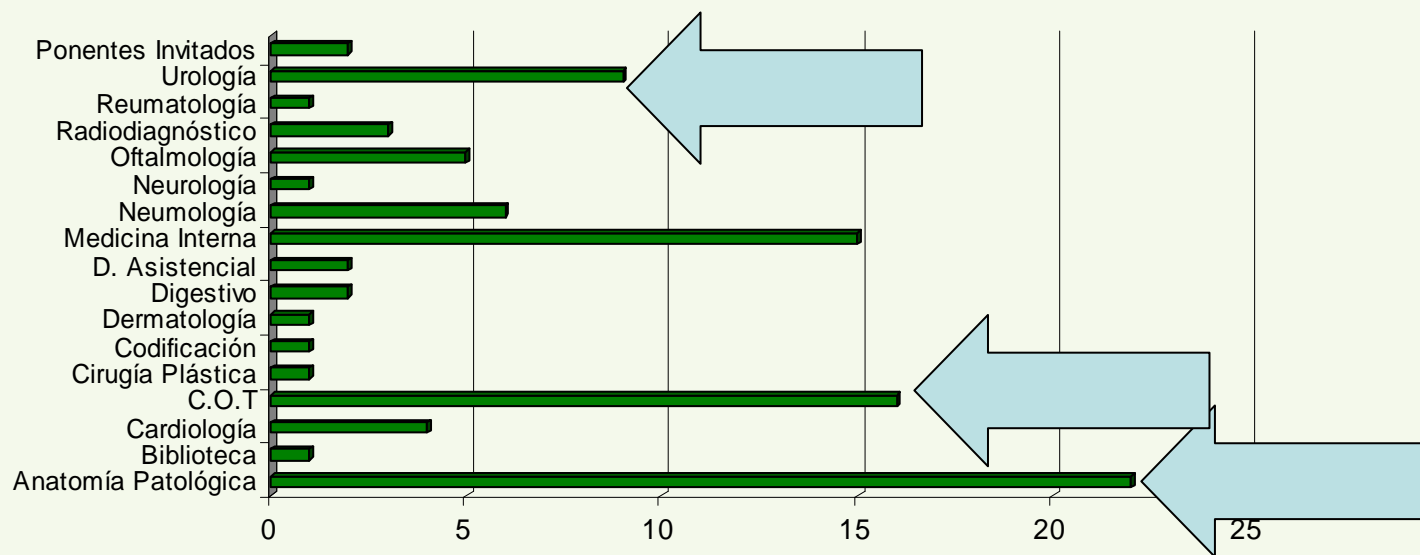
Mostrando ítems 1-21 de 92.

[Página siguiente](#)

Fecha de publicación	Título	Autor(es)
Apr-2007	Absceso amigdalario por Actinomyces spp.	<i>San Miguel Fraile, Pilar; Eiroa Breijo, Ana; Trinidad López, Carmen; Pazo Irazu, Susana</i>
		<i>Fernandez Fernández, Francisco Javier; Cid</i>

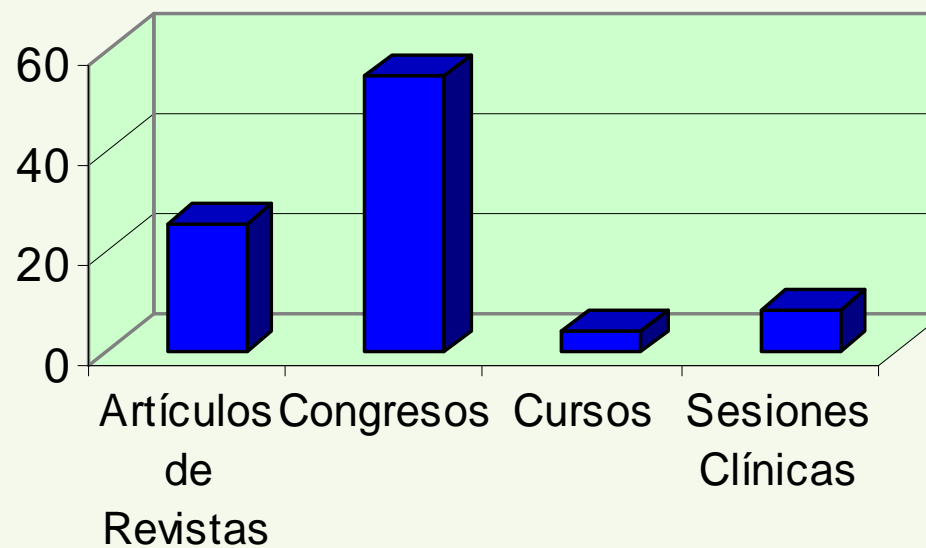
- **RESULTADOS :**

Distribución trabajos por servicio



- **RESULTADOS :**

Distribución por tipo de trabajo



ACCESO

[Comunidades](#)

[Títulos](#)

[Autores](#)

[Materias](#)

[Fecha](#)

servicios

[Alertas](#)

[Mi DSpace](#)

Usuarios autorizados

[Editar perfil](#)

[Ayuda](#)

[Sobre DSpace](#)

Título: Neurobrucellosis mimicking cerebral tumor: case report and literature review

Autor: San Miguel Fraile, Pilar
Fernández Pérez, Gabriel
Vasallo, Francisco Javier
Hortas Guldrís, Mario
Lorenzo González, José Ramón
Rodríguez Conde, Irene
Ortiz Rey, José Antonio
Antón Badiola, Iosu

Palabras clave: Neurobrucelosis

Fecha de publicación: Jun-2006

Citación: Clin Neurol Neurosurg.2006;108(4):404-6

Resumen: We are reporting a case of neurobrucellosis that was clinically and radiologically indistinguishable from a cerebral tumor. The histological diagnosis was granulomatous encephalitis. The diagnosis was established by

Encontrar: Coincidencia de mayúsculas/minúsculas

Terminado

Inicio | 14:04

Depósito inmediato / Acceso opcional*

ISSN: 0303-8467

Aparece en las colecciones: [AP Artículos de Revistas](#)

Ficheros en este ítem:

Fichero	Descripción	Tamaño	Formato	
APSanMiguel02.html		1Kb	HTML	Visualizar/Abrir
ClinNeurolNeurosurg2006_108_4_404.pdf		203Kb	Adobe PDF	Visualizar/Abrir

[Muestra el registro Dublin Core completo del ítem](#)

Los ítems de DSpace están protegidos por copyright, con todos los derechos reservados, a menos que se indique lo contrario.

XHTML

Software DSpace Copyright © 2002-2004 MIT and Hewlett-Packard - Comentarios

*Harnad S. Maximizing Research Impact through Institutional and National Open-Access Self-Archiving Mandates. Disponible en: <http://eprints.ecs.soton.ac.uk/12093/02/harnad-crisrev.pdf> [Consultado: Enero 2009]

Pulse en la siguiente cita para consultar el texto completo:

Artículo:

[Miguel PS, Fernandez G, Vasallo FJ, Hortas M, Lorenzo JR, Rodriguez I, Ortiz-Rey JA, Anton I. Neurobrucellosis mimicking cerebral tumor: case report and literature review. Clin Neurol Neurosurg. 2006 Jun;108\(4\):404-6.](#)

Corresponding author: psanmiguel@povisa.es

DSpace - HOSPITAL POVISA

<http://dspace.povisa.es/>

dspace@povisa.es

Hospital POVISA

c/ Salamanca, 5

36211 Vigo -- PONTEVEDRA



You have **Guest** access to ScienceDirect
[Find out more...](#)

Login: [Register](#)

Home Browse My Settings Alerts Help

Quick Search Title, abstract, keywords Author e.g. j s smith
? search tips Journal/book title Volume Issue Page Clear Go

Clinical Neurology and Neurosurgery
Volume 108, Issue 4, June 2006, Pages 404-406

Abstract Full Text + Links PDF (203 K)

Add to my Quick Links E-mail Article

doi:10.1016/j.clineuro.2004.12.015 Cite or Link Using DOI
Copyright © 2005 Published by Elsevier B.V.

[Purchase the full-text article](#)

- PDF and HTML
- ALL references
- All images
- All tables

Case report

Neurobrucellosis mimicking cerebral tumor: case report and literature review

Pilar San Miguel^a, , Gabriel Fernández^b, Francisco J. Vasallo^c, Mario Hortas^b, José Ramón Lorenzo^d, Irene Rodríguez^e, José Antonio Ortiz-Rey^a and Iosu Antón^a

^aDepartment of Pathology, Centro Médico POVISA, C/Salamanca No. 5, 36211 Vigo (Pontevedra), Spain

^bDepartment of Radiology, Centro Médico POVISA, Vigo (Pontevedra), Spain

^cDepartment of Microbiology, Hospital Meixoeiro, Vigo (Pontevedra), Spain

^dDepartment of Neurology, Centro Médico POVISA, Vigo (Pontevedra), Spain

^eDepartment of Microbiology, Centro Médico POVISA, Vigo (Pontevedra), Spain

Received 20 October 2004; revised 15 December 2004; accepted 21 December 2004. Available online 5 February 2005.

[View Record in Scopus](#)

Cited By in Scopus (0)

ISSN: 0303-8467

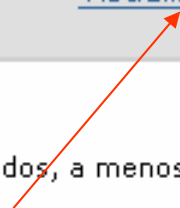
Aparece en las colecciones: [AP Artículos de Revistas](#)

Ficheros en este ítem:

Fichero	Descripción	Tamaño	Formato	
APSanMiguel02.html		1Kb	HTML	Visualizar/Abrir
ClinNeurolNeurosurg2006_108_4_404.pdf		203Kb	Adobe PDF	Visualizar/Abrir

[Muestra el registro Dublin Core completo del ítem](#)

Los ítems de DSpace están protegidos por copyright, con todos los derechos reservados, a menos que se indique lo contrario.



XHTML

Software DSpace Copyright © 2002-2004 MIT and Hewlett-Packard - Comentarios

- ACCESO RESTRINGIDO:
 - ✓ ARTICULOS CON EMBARGO
 - ✓ SESIONES CLÍNICAS
 - ✓ OTROS: (dudas con derechos, o confidencialidad paciente)

Entrar en DSpace [Ayuda...](#)

Si es usuario de POVISA entre el nombre de usuario y la contraseña utilizada para acceder a la intranet de POVISA. Si no es usuario de POVISA haga clic sobre el enlace para darse de alta en el sistema.

Introduzca su dirección de correo electrónico o nombre de usuario y su contraseña:

Dirección de correo electrónico:

Contraseña:

[¿Olvidó su contraseña?](#)

ACCESO TOTAL

Archivo Edición Ver Favoritos Herramientas Ayuda

← Atrás → → × 🏠 Favoritos 🌐 Multimedia 📄 🖨️

Dirección <http://bibp01.povisa.net:8080/dspace/handle/123456789/38> Ir Vínculos

Listar

- [Comunidades](#)
- [Títulos](#)
- [Autores](#)
- [Materias](#)
- [Fecha](#)

Servicios

- [Alertas](#)
- [Mi DSpace](#)
usuarios autorizados
- [Editar perfil](#)
- [Ayuda](#)
- [Sobre DSpace](#)

Título: Pyomyositis. A current review

Autor: Fernández Fernández, Francisco Javier
Pérez Fernández, Silvia
Rubianes González, Martín
González Vázquez, Laura
Puerta Louro, Rubén
De la Fuente Aguado, Javier

Palabras clave: Pyomyositis
Piomiositis

Fecha de publicación: 3-Apr-2007

Resumen: Objectives: To describe the epidemiological, clinical, microbiological and therapeutical features of pyomyositis. Methods: Retrospective descriptive study of the medical records of all patients diagnosed of pyomyositis in POVISA and CHUVI in Vigo between 1996 and 2005. Patients with gas gangrene and necrotizing fasciitis were excluded, as well as psoas abscesses due to its different characteristics. Results: Forty-one patients were included, 27 males and 14 women, with a mean age of 50 years. An underlying disease was present in 63% of the patients: diabetes mellitus in 12 patients, human immunodeficiency virus (HIV) infection and injection drug use in 6, chronic kidney disease in 5, alcoholism in 4 and cancer in 3. The most common affected sites were thigh (49%) and gluteal regions (22%). Primary pyomyositis was diagnosed in 36 patients (88%). Evidence of endocardial involvement was not demonstrated in any patient in whom echocardiography was performed. The most frequent clinical manifestations at diagnosis were muscle pain (90%), Ili (66%) d f (66%) Cli i l b 2 d 60 d b f di i I swelling and fever 66%). Clinical symptoms were present between and days before diagnosis. In laboratory studies leukocytosis was found in 58%, anemia in 46% and elevated erythrocyte sedimentation rate in 96% of patients in which they were analyzed. Diagnosis was performed by ultrasound (with one false negative result), computed tomography or magnetic resonance

Archivo Edición Ver Favoritos Herramientas Ayuda

Atrás → → × Favoritos Multimedia

Dirección <http://bibp01.povisa.net:8080/dspace/handle/123456789/38> Ir Vínculos >>

symptoms were present between and days before diagnosis. In laboratory studies leukocytosis was found in 58%, anemia in 46% and elevated erythrocyte sedimentation rate in 96% of patients in which they were analyzed. Diagnosis was performed by ultrasound (with one false negative result), computed tomography or magnetic resonance imaging. Etiologic agent was known in 31 patients (76%). Staphylococcus aureus was found in 23 patients, streptococci in 6 and Salmonella in 3. Four patients have a polymicrobial infection. Culture of the abscess was positive in 78%, and blood cultures in 38%. Drainage of the muscle abscess was performed in 31 patients, open surgical in 14 patients, percutaneous in 13, and both types in 4 patients, all of them combined with antimicrobial therapy. Mortality rate was 7%. Advanced age was the only poor prognostic factor. Conclusion: Pyomyositis usually has a primary origin and it is caused by S. aureus. HIV infection and injection drug use are important predisposing factors. In some patients there are neither leukocytosis nor fever, so diagnosis can delay. Patients with pyomyositis and bacteremia seem not to require echocardiography to rule out infective endocarditis. We report a good outcome only with antibiotics in 10 patients, though more studies should be performed in this direction because of the small number of patients.

URI: <http://hdl.handle.net/123456789/38>

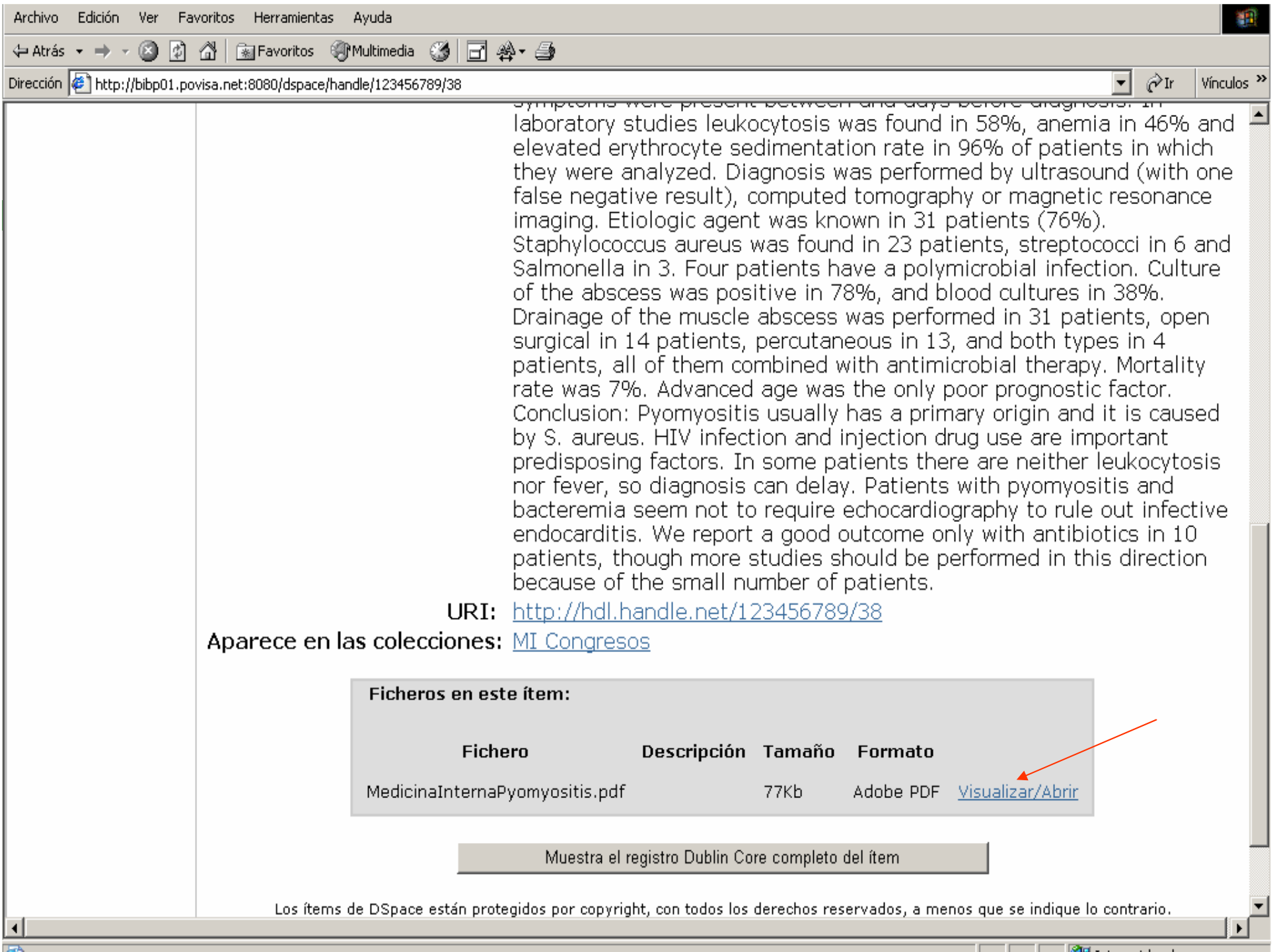
Aparece en las colecciones: [MI Congresos](#)

Ficheros en este ítem:

Fichero	Descripción	Tamaño	Formato	
MedicinaInternaPyomyositis.pdf		77Kb	Adobe PDF	Visualizar/Abrir

Muestra el registro Dublin Core completo del ítem

Los ítems de DSpace están protegidos por copyright, con todos los derechos reservados, a menos que se indique lo contrario.



GESTIÓN ACTIVIDAD CIENTÍFICA

Buscar en DSpace

Búsqueda avanzada

[Página de inicio](#)

Listar

[Comunidades](#)

[Títulos](#)

[Autores](#)

[Materias](#)

[Fecha](#)

Servicios

[Alertas](#)

[Mi DSpace](#)

[POVISA DSpace](#) >

[Urología](#) >

[UR Artículos de Revistas](#) >

Por favor, use este identificador para citar o enlazar este ítem:
<http://hdl.handle.net/123456789/197>

Título: Nefrectomía radical laparoscópica

Otros títulos: [Radical laparoscopic nephroureterectomy]

Autor: Fariña Pérez, Luis A

Palabras clave: Kidney Neoplasms/*surgery
Neoplasms, Second Primary/epidemiology
Nephrectomy/*methods
Ureter/*surgery
Urinary Bladder Neoplasms/epidemiology
Urologic Surgical Procedures/methods

Materias	dc.contributor.author Fariña Pérez, Luis A	-
Fecha	dc.date.accessioned 2007-10-17T10:15:48Z	-
	dc.date.available 2007-10-17T10:15:48Z	-
Servicios	dc.date.issued 2006-05	-
Alertas	dc.identifier.citation Actas Urol Esp. 2006 May;30(5):506-9.	en
Mi DSpace usuarios autorizados	dc.identifier.issn 0210-4806 (Print)	-
Editar perfil	dc.identifier.other 20061122_18A	-
Ayuda	dc.identifier.uri http://hdl.handle.net/123456789/197	-
Sobre DSpace	dc.description.abstract As with the increasingly common presence of laparoscopic surgery in renal adenocarcinoma, the same situation is also occurring with radical management of tumours of the upper urothelium. In this type of clinical condition, it is important to emphasize the different ways to	en

CURRICULUM ¿QUIÉN HACE QUÉ? IDENTIFICACIÓN DE AUTORES

CONCLUSIONES

- ESTA EXPERIENCIA
 - Compromiso de la Dirección
 - Involucrar al Servicio de informática
 - Depósito obligatorio
 - Participación asegurada
 - Aceptación
 - Herramienta de gestión



EXPERIENCIA 2

- SITUACIÓN DE PARTIDA
- DESARROLLO



• Situación de Partida

– Hospital público →
Sistema Sanitario
Público

– Examen Actividad
Científica

- Viabilidad del repositorio
→ Sherpa/Romeo,
Dulcinea* ...

- Congresos, cursos,
sesiones clínicas,
protocolos, información
al paciente

– Recogida de
información → SI del
centro

*Abad MF et al. Viabilidad de repositorios de biomedicina y ciencias de la salud en la Comunidad Valenciana. El profesional de la información. 2008;17(2):165-173

de SAÚDE | SOLICITUDE DE PERMISO

DIRECCIÓN DE CENTRO

N.º Reseña personal [] [] [] [] [] []

Apellidos:

Nome:

Servizo/Cupo: Categoría:

De: a: Inclusive

MOTIVO:

Vacacións

A. Propio

Asistencia a Congresos, cursos, reunións...
(En caso afirmativo cubrir cada dato do evento)

Outros
(Qualificante)
Especificar motivo:

Solicitante anexación de consulta de Código
Asistencia

Das datas: a: Inclusive

Indicar (si procede) novas datas de atención das pacientes anexadas:

(Cubrir só si procede)

DATOS DO EVENTO: (Cubrir en caso de asistencia a congresos, cursos...)

Título do evento:

Organismo responsable:

Lugar: Data:

En calidade de:

Conferenciante Ponente Comunicante Asistente (asistente)

Título do traballo:

Outros subvencións:

Indique se solicita apoio técnico da Unidade de Investigación: NON SI

En caso afirmativo, especificar o tipo de apoio: práctico, metodolóxico, estatístico:

(Unir copia dos programas e leito completo dos traballos)

Ourense, a de de

.....
.....
.....

.....
.....
.....

.....
.....
.....

	Días
A. P.	
Vacacións	
Días de congreso	



DATOS DO EVENTO: (Cubrir só en caso de asistencia a congresos, cursos...)

Título do evento:.....

Organismo responsable:.....

Lugar.....Data.....

En calidade de:

Conferenciante

Pontente

Comunicante

Asistente Inscrito

Título do traballo:.....

Outros autores:.....

Indique se solicitou apoio técnico da Unidade de Investigación:


NON

SI

En caso afirmativo, especifique o tipo de apoio: póster, metodoloxía, estatística.....

(Xuntar copia dos programas e texto completo dos traballos)

DESARROLLO



- Documento con estrategia a seguir
 - Objetivos del Repositorio
 - Difundir
 - Conservar
 - Gestionar
 - Plataforma
 - Contenido
 - Trabajos científicos
 - Material docente
 - Información al paciente
 - Noticias de prensa
 - Usuarios
 - Autores, Personal centro, público en general
 - Servicios piloto
 - Prioridades
 - Involucrar determinados servicios
 - Recolectar Sesiones Clínicas
 - Recopilar Actividad Científica 07/08
 - Estructura
 - Servicios Hospital
 - Colecciones x tipo de trabajo




- ¿Qué puede ofrecer el RI?
 - Visibilidad
 - Estadísticas de consulta
 - Reconocimiento
 - CV → **Carrera profesional**
- Biblioteca
 - Promoción AA
 - Contacto e identificación de investigadores (Residentes)
 - Minimizar el esfuerzo de los autores



SERVIZO
GALEGO
de SAÚDE

Complexo Hospitalario de Ourense
Ourense



- Interoperabilidade
- Compatibilidade
- Escalabilidade
- Integración
 - Biblosaúde – Biblioteca Virtual
 - Archivo institucional
 - Sistema de información de la Organización

Espazo de saúde

Para Saber Máis

[Bibliosaúde](#)

[Xestión e trámites](#)

[Convenios](#)

[Normativa sanitaria](#)

[Liñas de axuda e convenios](#)

En portada

[902 077 333 "SAÚDE EN LIÑA"](#)

[I Xornadas de Enfermería en Galicia: Abrindo Portas ao Futuro](#)

[Novas](#)

[Espazo de participación](#)

[Proxectos Normativos](#)

RUBIO VIDAL AMÓSASE ORGULLOSA DE QUE AGORA SE INCORPOREN A GALICIA INVESTIGADORES QUE ANTES FUXÍAN PARA DESENVOLVER O SEU TRABALLO

María José Rubio Vidal dixo no Parlamento que "agora estamos a apoiar os recursos humanos dedicados á investigación, con contratos estables e con carreira investigadora"

Por primeira vez, "os traballadores que deciden dedicarse á investigación en saúde teñen unha perspectiva de desenvolvemento ata a súa estabilización, integrados nos centros sanitarios", destacou a conselleira de Sanidade

Estou convencida que, unicamente dando a coñecer á cidadanía a utilidade dos recursos destinados ao fomento da ciencia, a investigación terá a credibilidade social que precisa", remarcou a titular da Sanidade pública galega

Santiago de Compostela, 2 de decembro de 2008.- A conselleira de Sanidade, María José Rubio Vidal, amosou hoxe, no Pleno do Parlamento de Galicia, a súa vontade de "seguir apoiando aos profesionais que investigan en biomedicina e ciencias da saúde para dispor en Galicia dunha actividade científica activa".

A titular da sanidade pública galega dixo que o seu departamento realizou "un xiro de 180 graos" respecto das políticas de Gobernos anteriores "para atraer aos investigadores e darlles a oportunidade de facer este importante traballo

Información de contacto

» Gabinete de Comunicación

xénero. Así, o 39 por cento dos proxectos están dirixidos por investigadoras.

Instituto Galego de Investigación Sanitaria e Instituto vigués

Na súa comparecencia de hoxe, a titular da carteira sanitaria do executivo galego dixo que na Lei de Saúde de Galicia está prevista a creación do Instituto Galego de Investigación Sanitaria, "un organismo que axudará a Galicia a se converter nunha Comunidade altamente competitiva en investigación biomédica".

Tamén anunciou que o xoves o Consello da Xunta vai aprobar a constitución do Instituto de Investigación Sanitaria de Vigo, en convenio coa Universidade olívica. Este organismo centrará as súas liñas de investigación na telemedicina, a ergonomía, a cronobioloxía, o cancro, os novos medicamentos, o envellecemento e a neurofisioloxía e enfermidades dexenerativas.

Así mesmo, indicou que constituirase o chamado **repositorio** institucional do Sistema Público de Saúde, "para recoller toda a nosa produción científica e poñela a disposición da cidadanía e da comunidade científica, propia e allea".

Liñas de actuación e cooperación estatal

O desenvolvemento da nova arquitectura da investigación sanitaria galega, Rubio Vidal a baseou en catro liñas de actuación. Unha primeira de planificación e estruturación da actividade; unha segunda de promoción, coordinación e cooperación; unha terceira de fortalecemento e apoio dos recursos humanos; e unha cuarta de soporte orzamentario.

Respecto da cooperación e participación nas estruturas de investigación estatal, Rubio Vidal dixo que, neste intre, grupos de investigadores dos centros sanitarios galegos participan en tres dos nove Centros de Investigación Biomédica en Rede, os chamados CIBER, "e certamente é un orgullo que a dirección do CIBER de Fisioloxía da Obesidade e a Nutrición resida en Galicia". Tamén participamos, proseguiu Rubio Vidal, "en seis das 18 Redes



SERVIZO
GALEGO
de SAÚDE

Complexo Hospitalario de Ourense
Ourense

Experiencia de creación de un Repositorio hospitalario

¡Muchas gracias!

mrodote3@sergas.es